



Campagne européenne Display

*« Agir pour l'énergie et le climat
dans les bâtiments municipaux »*


*Troisième rencontre
du Club Display Local
(mai 2007)*





Ordre du jour


- 1 - Display, campagne européenne**
- 2 - Bilan chiffré de l'affichage sur l'agglomération**
- 3 - Exemples de sensibilisation autour de l'affichage**
- 4 - Nouveautés et Agenda 2007**





1 - Display, campagne européenne





Avancée (1) : En Europe

	Participants	Affiches inscrites dans la base de données		Tendance
		Nov. 2006	Mai 2007	
1	Durham County Council (GB)	920	1406	+
2	Charleroi (BE)	362	363	=
3	Grenoble-Alpes-Métropole (FR)	-	340	+
4	Rennes (FR)	145	263	+
5	Helsinki (FI)	242	243	=
6	Lausanne (CH)	152	237	+
7	Saarbrücken (DE)	-	202	+
8	Highland Council (GB)	-	190	+
9	Coventry City Council (GB)	-	188	+
10	Malmö (SE)	173	173	=
11	Milton Keynes (GB)	168	173	=
12	Bratislava - Vrakuňa (SK)	149	149	=
13	Bristol City Council (GB)	136	138	=
14	Echirolles (FR)	0	123	+
15	Dunkerque (FR)	112	120	=
16	Niort (FR)	83	119	=



Avancée (2) : Sur l'agglomération

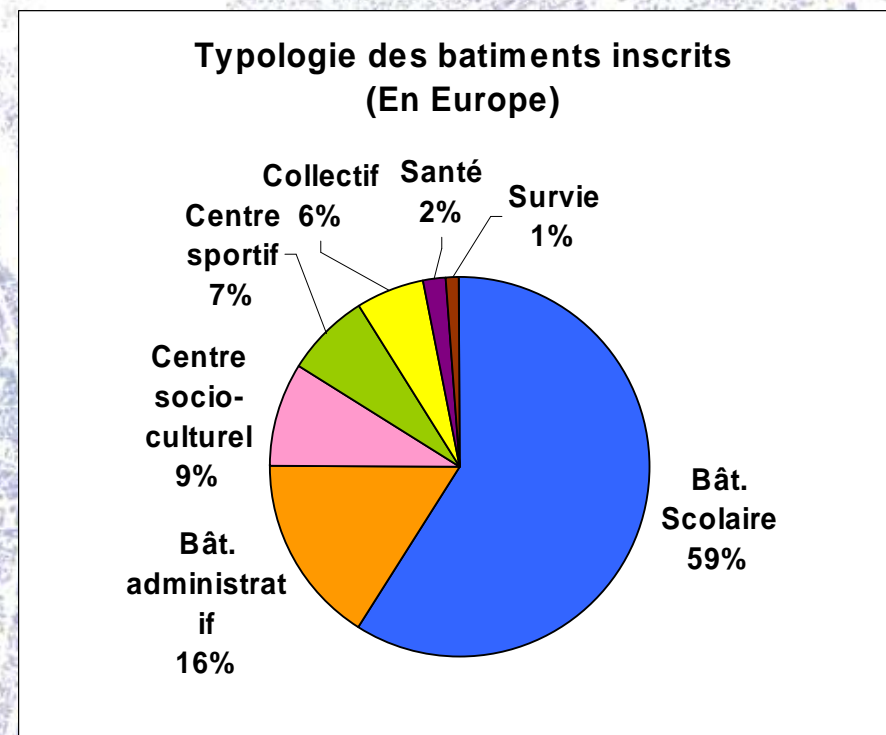
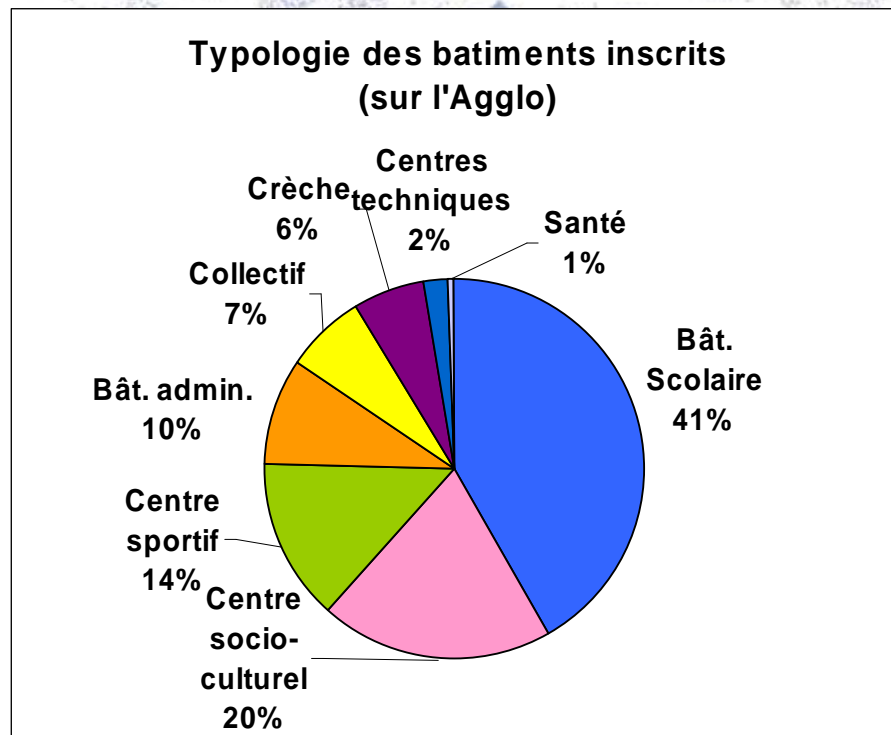
- **21 communes** officiellement engagées dans la campagne
- **84 % des habitants** de l'agglomération sont concernés par cette campagne
- **340 affiches insérées** dans la base de données Display
- **199 bâtiments sélectionnés** en juin 2007 (+30% par rapport à déc. 2006)

Commune	Charte signée
Claix	Oui
Corenc	Oui
Domène	Oui
Echirolles	Oui
Eybens	Oui
Fontaine	Oui
Gières	Oui
Grenoble	Oui
La Tronche	Oui
Le Fontanil	Non
Le Gua	Oui
Meylan	Oui
Muriannette	Oui
Noyarey	Non
Poisat	Oui
Pont de Claix	Oui
Saint Egrève	Oui
Saint-Martin d'Hères	Non
Saint-Martin le Vinoux	Oui
Sassenage	Non
Seyssinet-Pariset	Non
Seyssins	Oui
Veurey	Oui
Vif	Oui
Varces	Oui
Saint Paul de Varces	Oui

Avancée (3) : Bâtiments sélectionnés

	Bât. scolaires	Centres soc.-cult.	Centres sportifs	Bât. admin.	Collectifs	Crèches	Centres techn.	Santé	Bât. inscrits	Affiches
Claix	3		2	1					6	
Corenc	1	1		1					3	
Domène	2								2	2
Echirolles	31	23	12	1	1	6	2	1	77	77
Eybens	1	1	1	1		1			5	
Fontaine	3	2	2	1	1	1	1		11	11
Gières	3		1	1					5	5
Grenoble	12								12	
La Tronche	1	1	1	2					5	
Le Gua	3	2		1					6	
Meylan	3	3	3	2	12	1			24	4
Murianette	1			1					2	
Poisat	1			1					2	
Pont de Claix	1	1	1				1		4	4
Seyssins	3		2	1		1			7	5
St Egrève	1	2	1	1					5	5
SM. le Vinoux	4	1		1		1			7	
SP Varcès	1								1	
Varces	2	1	1	1					5	5
Veurey	1			1		1			3	
Vif	5	1	1						7	
Total	83	39	28	18	14	12	4	1	199	118

Avancée (4) : Répartition

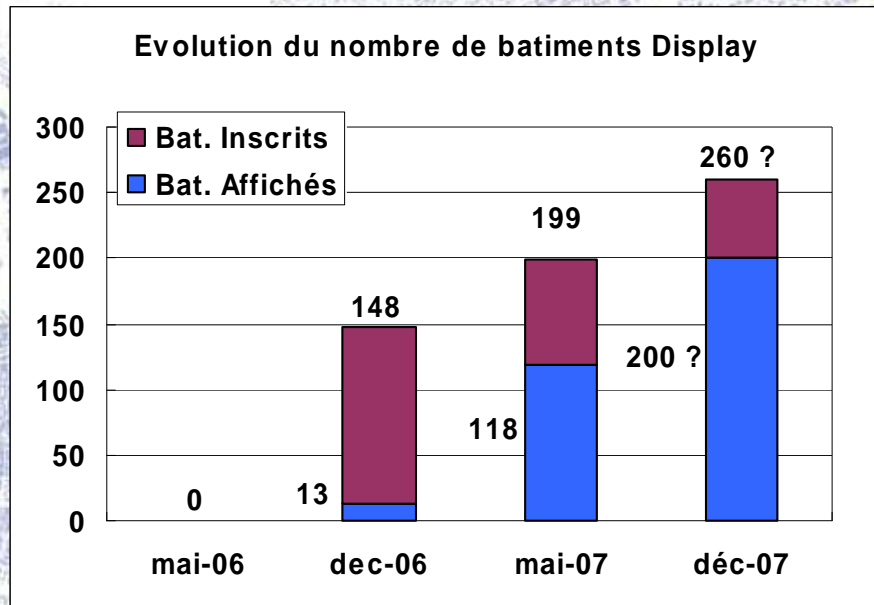




2 - Bilan chiffré de l'affichage sur l'agglomération

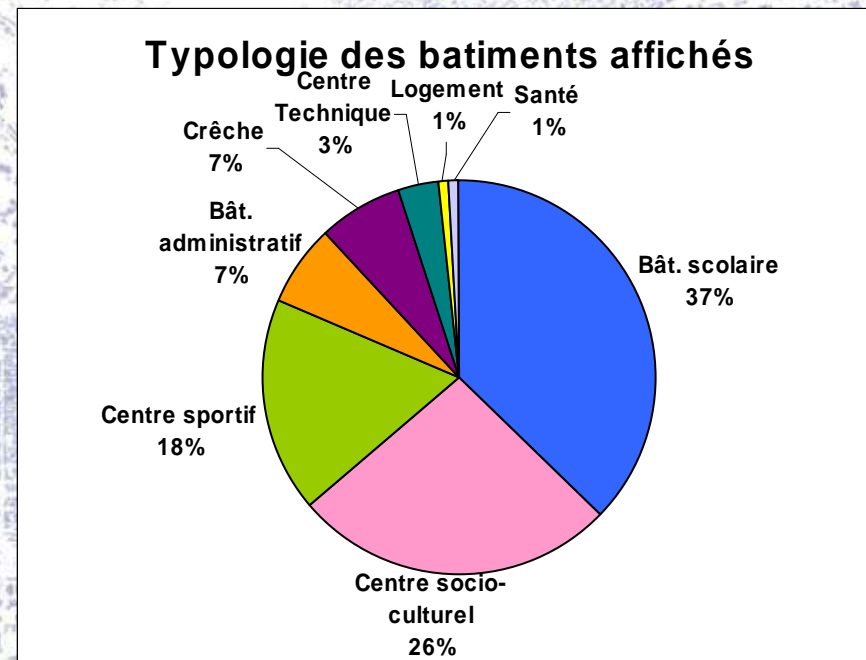
Affichage (1) : Evolution

- **9 communes** ont déjà mis en place l'affichage de leurs bâtiments
- **33 % des habitants** peuvent admirer des affiches sur certains bâtiments de leur commune
- **118 affiches** mises en place sur les bâtiments de l'agglomération

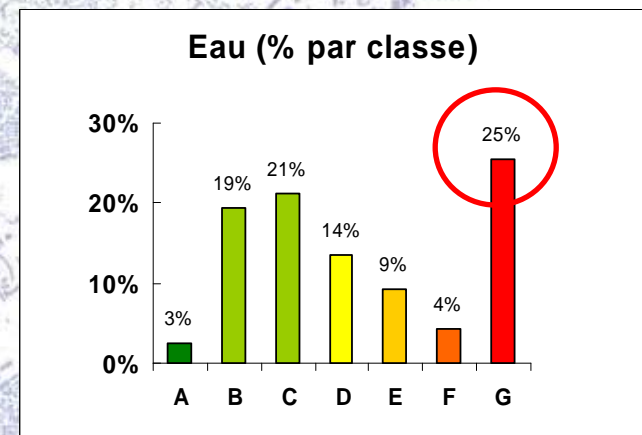
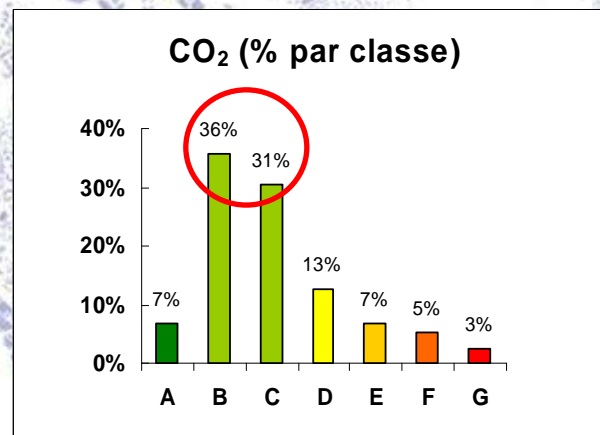
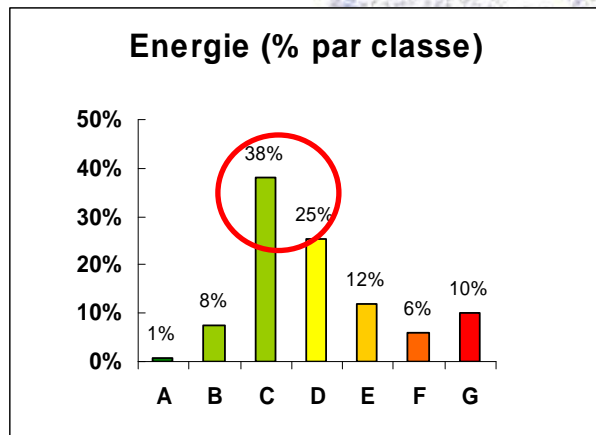


Affichage (2) : Typologie

- **118 bâtiments affichés comprenant :**
 - 44 bâtiments scolaires (37 %)
 - 31 centres socioculturels (26 %)
 - 21 centres sportifs (18 %)
 - 8 bâtiments administratifs (7 %)
 - 8 crèches (7 %)
 - 4 centres techniques (3 %)
 - 1 centre de santé (1 %)
 - 1 logement collectif (1 %)



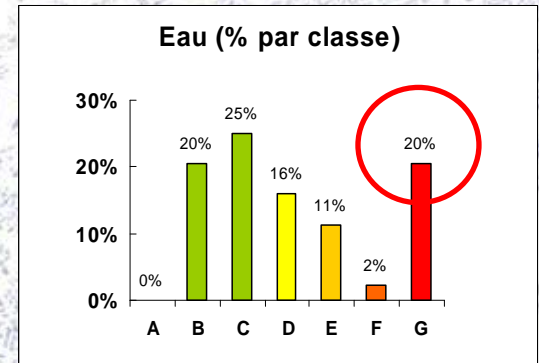
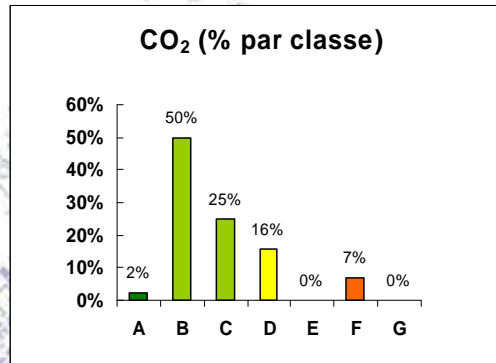
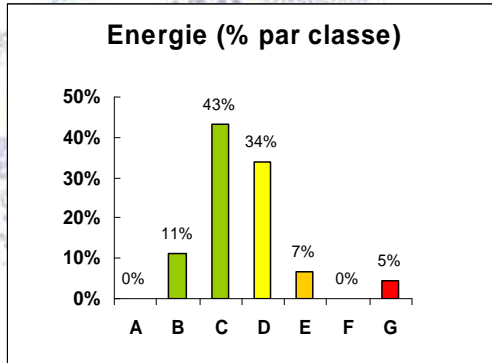
Affichage (3) : Classes obtenues



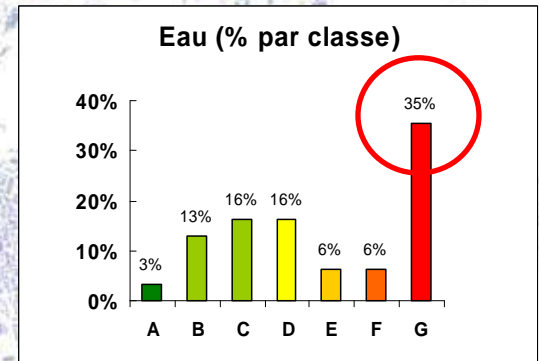
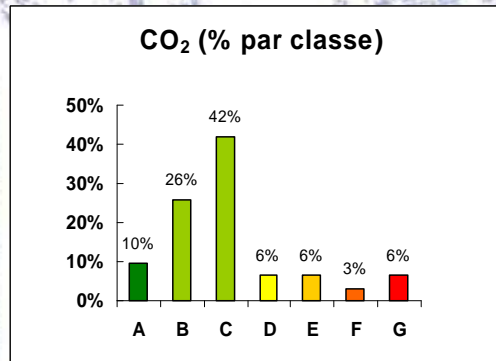
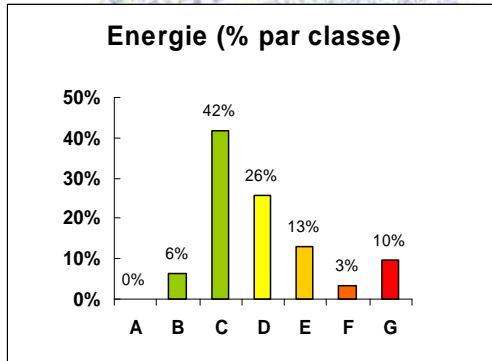
[Statistiques réalisées sur les 118 affiches mises en place (données de l'année 2006)]



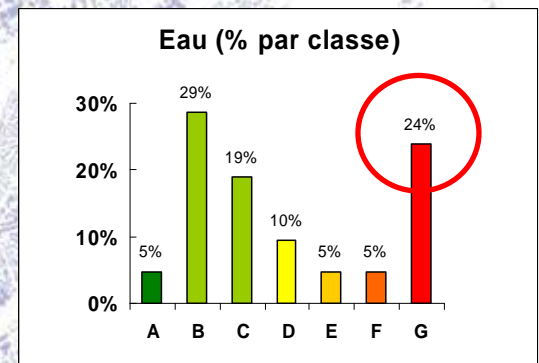
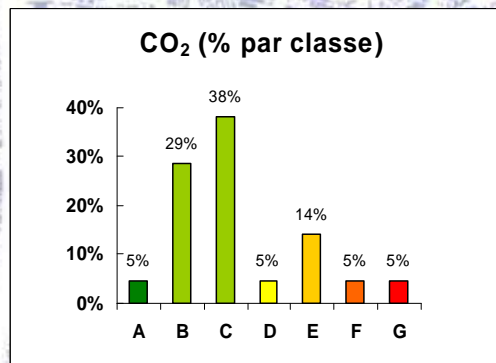
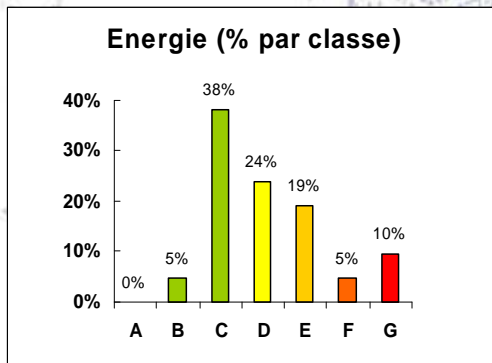
Bâtiments
Scolaires
(37 %)



Centres
Socioculturels
(26 %)

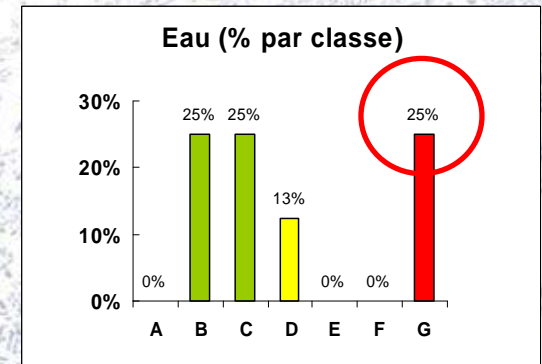
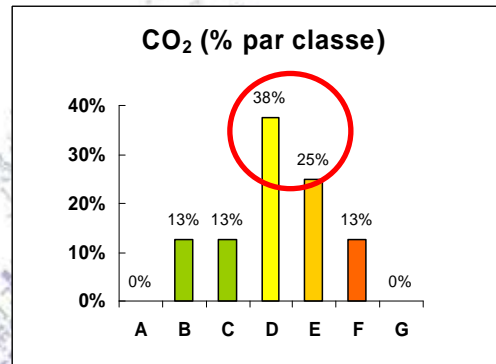
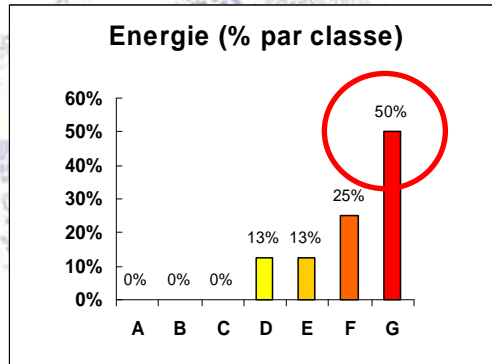


Centres
sportifs
(18 %)

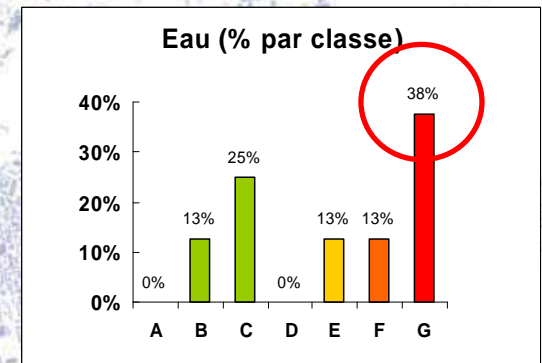
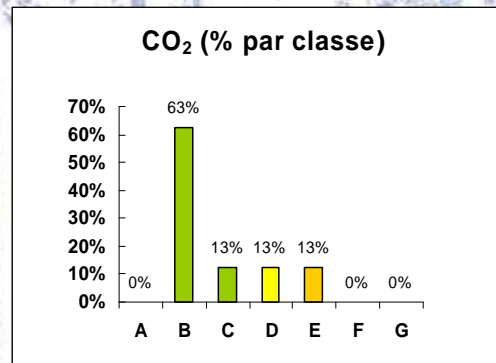
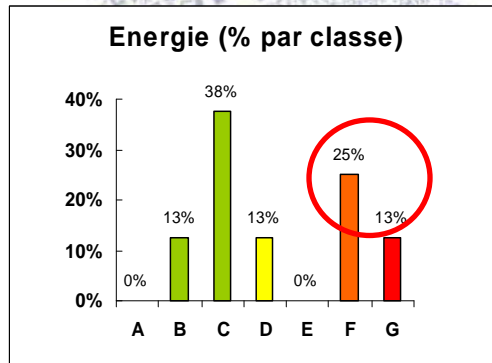




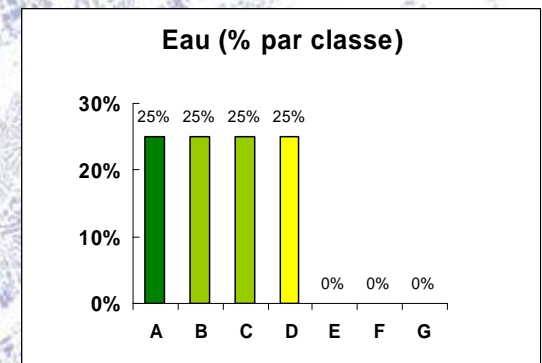
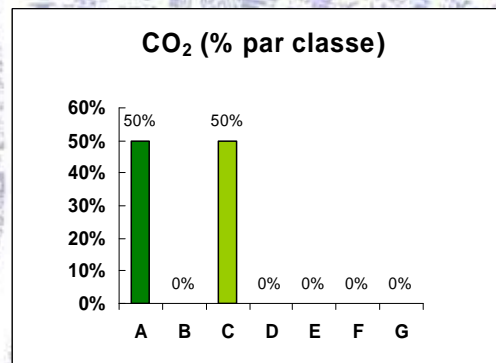
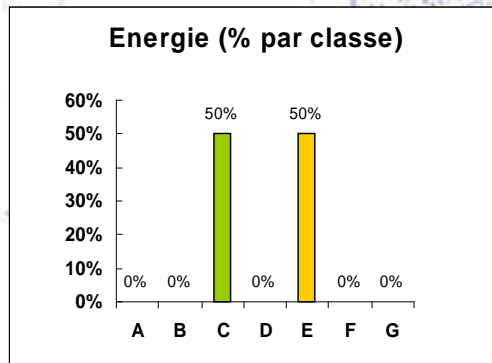
Bâtiments
administratifs
(7 %)



Crèches
(7 %)



Centres
techniques
(3 %)





3 - Exemples de sensibilisation autour de l'affichage



(1) Domène : « Conseil des Enfants »

- 2 bâtiments scolaires (groupes scolaires JJ. Rousseau et M. Curie)
- Discussion de B. Chaix (DST) avec les élèves élus lors d'une séance « Conseil Municipal des Enfants » ...
- ... puis affichage et discussions (coordinatrice Mme Rigollier)
- Les enfants du GS G. Rivet ont demandé officiellement une affiche !



**Affichage Display à l'école primaire
JJ. Rousseau (Domène)**



(2) Echirolles : Energie dans les Ecoles

- 18 classes de cycle 3 (CM1, CM2) de 6 des 10 groupes scolaires d'Echirolles (soit 430 élèves de 9 à 10 ans)
- Modules de l'AGEDEN pour comprendre l'énergie (enjeux, besoins, sources, consommation à l'école, à la maison, ...)



**Sensibilisation à la maîtrise de l'énergie
l'école J. Jaurès (Echirolles)**

(3) Fontaine : Display dans les Ecoles

- Travail des enseignants avec les élèves pour changer leurs habitudes, grâce autour de différentes animations
- 2 écoles ont accueilli les formations de l'AGEDEN
- Totalité des écoles élémentaire pour l'année scolaire prochaine !



**Halle d'entrée du centre social et action pédagogique
à l'école Triolet (Fontaine)**

(4) Saint Egrève : Cérémonie en mairie

- Remise des affiches (29 mars 2007) lors d'une cérémonie officielle à l'Hôtel de Ville (5 bâtiments clés)
- Associer directement les responsables des bâtiments à la campagne Display !



**Remise officielle lors d'une cérémonie en
mairie (Saint Egreve)**



4 - Nouveautés et Agenda 2007





Nouveautés (1) : Modules AGEDEN

- Un module de trois demi-journées pour les cycles 3 (CM1 et CM2) :
 - 1- Je découvre (Quelles sont et d'où viennent les énergies que l'on consomme au quotidien ?)
 - 2- Je consomme (Comment agir au quotidien chez moi et dans mon école ?)
 - 3- J'agis (Elaboration et rédaction des affiches, et planification des actions à entreprendre)
- Mise en pratique dans plusieurs écoles (Echirolles, Fontaine)
- Contacter Sylvie Veslin (AGEDEN) :
s.veslin@ageden.org, 04.76.23.53.59)



Nouveautés (2) : Sites Internet

- Site de Display (www.display-campaign.org).
Lorsque vous êtes connectés sur votre compte :
 - la rubrique « *Connection* » (en haut à droite)
 - la rubrique « *Label Display / Statistiques* » (à gauche)
 - la rubrique « *Simple Building Performance check* »

- Site Internet de l'ALE (www.ale-grenoble.org) : la liste des communes ayant mis en place l'affichage, les bulletins Display (format PDF), des exemples d'animations, etc.

(<http://www.ale-grenoble.org/31-display-affichage-energetique-des-batiments.htm>)






Nouveautés (3) : Towards Class A

- *Prix « Toward Class A »* récompense les meilleures campagnes municipales de communication
- En 2006, 3 villes ont reçu un prix : Bristol (UK), Brasov (Roumanie) et Lille (France) + Lausanne (Prix spécial du jury)
- Candidature de la **ville d'Echirolles** pour le Prix « Towards Class A » 2007 (77 affiches, nombreuses sensibilisations autour de ce projet, etc.)



Nouveautés (4) : Et toujours !






Perspectives (1) : mi-2007

- **Ce qui a bien fonctionné :**

- engagement de la majorité des communes dans la campagne,
- réel démarrage de la phase d'affichage sur l'agglomération,
- participation de nombreuses petites communes,
- exemplarité de la commune d'Echirolles,
- diversité des moyens de communication et de sensibilisation autour de la phase d'affichage,
- participation des scolaires, notamment grâce au module proposé par l'AGEDEN.

- **Ce qui reste à améliorer :**

- le nombre de bâtiments affichés par rapport au nombre de bâtiments sélectionnés,
- réticence à afficher les bâtiments ayant obtenu de mauvaises notes,
- mise en place trop ponctuelle d'actions de communication et de sensibilisation des utilisateurs



Perspectives (2) : Agenda 2007

- **Juin / Septembre** : 3^{ème} réunion des utilisateurs français de Display (Paris)
Les discussions porteront sur :
 - (1) la complémentarité et l'adaptation de l'outil Display au DPE,
 - (2) les retour d'expériences.
- **Décembre** : 4^{ème} rencontre du Club Display de l'agglomération.





Bonne continuation à tous

